

GUIDA STUDENTI

Benvenuti sulla piattaforma CORSI FAD 360, basata su Moodle.

USERNAME:

PASSWORD:

Di seguito una breve introduzione alla navigazione tra i contenuti e le attività didattiche dei corsi on-line e una panoramica sui principali strumenti della piattaforma.

Vi ricordiamo l'URL della piattaforma da cui effettuare il log in: <http://www.corsifad360.it>

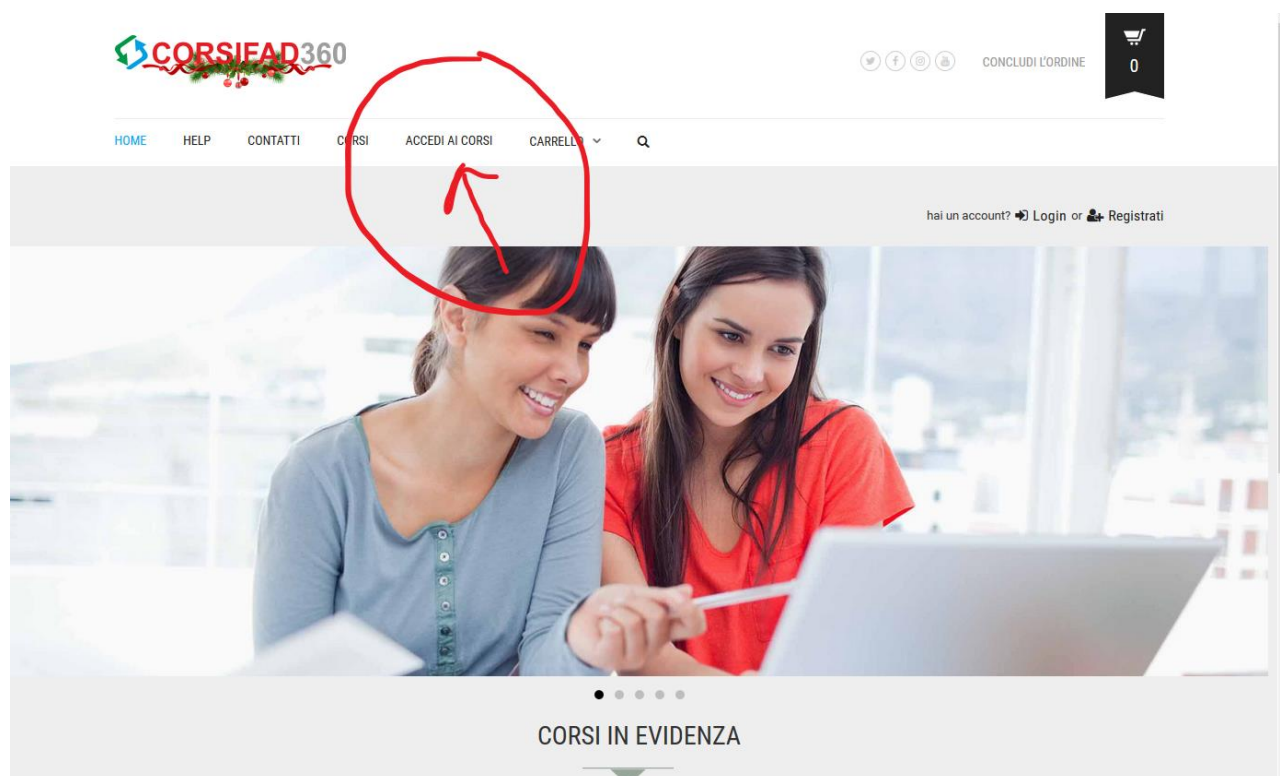
Per assistenza tecnica e per informazioni sulla didattica, telefonate al numero 0983/565092.

Requisiti richiesti per la frequenza del corso:

- Connessione ad internet stabile.

In caso di sbalzi di corrente o chiusura improvvisa del pc, senza seguire la procedura indicata per la chiusura del corso, la piattaforma potrebbe non tracciare i progressi del corso.

Una volta aperto il browser Internet e digitato l'url vi troverete di fronte alla seguente schermata:



In alto a destra, cliccate sulla scritta **ACCEDEI AI CORSI**, vi apparirà la schermata seguente:

CORSI FAD 360

Ricorda username

Hai dimenticato lo username o la password?

Il browser deve avere i cookie abilitati

Alcuni corsi possono consentire l'accesso agli ospiti!

Digitate l'username e la password, facendo attenzione alle lettere maiuscole e minuscole.

Una volta entrati nel sistema, vi apparirà la seguente schermata:

Nella sezione centrale nei MIEI CORSI Cliccando sul pulsante con il titolo del corso si accederà alle lezioni da seguire. In questo caso Cliccare sul nome del corso, ad esempio – “TECNICO DELL’ANIMAZIONE SOCIO-EDUCATIVA” si accederà alle lezioni.

Call us : TEL: 0983.565092 FAX: 0983.1986007 technical service 348.7540270 E-mail : info@corsifad360.it Giuseppe Cetere

TASE -

- Competenze
- Introduzione
- SICUREZZA SUI LUOGHI DI LAVORO - 4 ore
- INFORMATICA - 20 ore
- NORMATIVA SULLA TUTELA AMBIENTALE - 10 ore
- REGOLAMENTO UE 679/16 E NORMATIVA SULLA PRIVACY - 20 ore
- DECRETO LEGISLATIVO 231/2001 - 10 ore
- COMPETENZE RELAZIONALI - 20 ore
- DIRITTO DEL LAVORO, DISCIPLINA DEL RAPPORTO DI LAVORO - 10 ore
- TECNICHE DI COMUNICAZIONE E GESTIONE DI GRUPPI DI LAVORO - 16 ore

SICUREZZA SUI LUOGHI DI LAVORO - 4 ore

CORSIFAD360

- Lezione 1 - Sicurezza sui luoghi di lavoro
- Test di valutazione finale
- Dispensa - Sicurezza sui luoghi di lavoro

INFORMATICA - 20 ore

CORSIFAD360

- Lezione 1 - Informatica
- Lezione 2 - Informatica
- Lezione 3 - Informatica
- Lezione 4 - Informatica
- Lezione 5 - Informatica

Ogni argomento/modulo contiene uno o più video esplicativi ed un test.

Ai fini della tracciabilità delle lezioni sono importanti gli argomenti contrassegnati con questo simbolo 

Su questi "pacchetti" l'utente dovrà spendere le ore previste dal corso. Di solito le ore totali del modulo sono indicate di fianco al nome del modulo.

Ad esempio, se sono previste 4 ore in piattaforma per il corso in oggetto, l'utente dovrà raggiungere le 4 ore complessive, suddividendole equamente tra i vari argomenti.

I pdf, sono argomenti di approfondimento, contrassegnati con questo simbolo 

Una volta cliccato sulla lezione da seguire apparirà la seguente schermata:

CORSIFAD360 Italiano (it)

TECNICO DELL'ANIMAZIONE SOCIO-EDUCATIVA

Home / I miei corsi / TASE - / INFORMATICA - 20 ore / Lezione 1 - Informatica

Lezione 1 - Informatica

Info Report

Lezione 1 - Informatica

Numero di tentativi consentito: 1
 Numero di tentativi che hai effettuato: 1
 Valutazione del tentativo 1: 1
 Metodo di valutazione: Learning object
 Voto ottenuto: 1

Hai raggiunto il massimo numero di tentativi consentito.


Modalità: Anteprima Normale

Entra

◀ Dispensa - Sicurezza sui luoghi di lavoro Vai a... Lezione 2 - Informatica ▶

Cliccare su “Entra”, Attendere il caricamento della lezione, che partirà automaticamente. Il caricamento dipenderà dalla vostra linea internet.

Qualora la schermata apparisse nel modo seguente, ovvero il quadro della lezione apparisse a metà o comunque difficile da visualizzare:

- Cliccare sul tasto  posizionato sopra al riquadro della lezione e sotto il titolo dell'argomento, per allargare la finestra.
- La barra si colorerà di bianco, quando la lezione sarà terminata. Per riavvolgerla cliccare sul primo tasto a sinistra sulla barra. Se la barra si ferma, cliccare il tasto play
- Per uscire dall'attività in corso, cliccare sul tasto “ESCI DALL'ATTIVITÀ” posizionato in alto a destra.

Buona lezione!!!

Nota bene

- 1) Durante la lezione, potrebbe verificarsi il seguente problema:

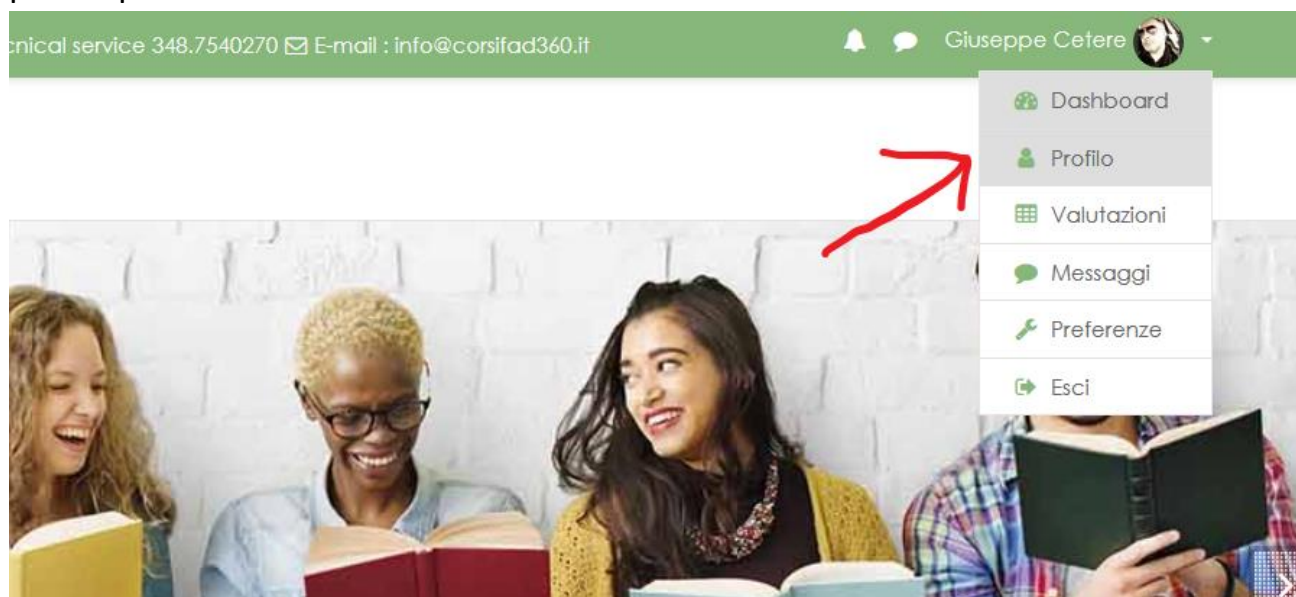


In questo caso, uscire dall'attività in corso e rientrare.

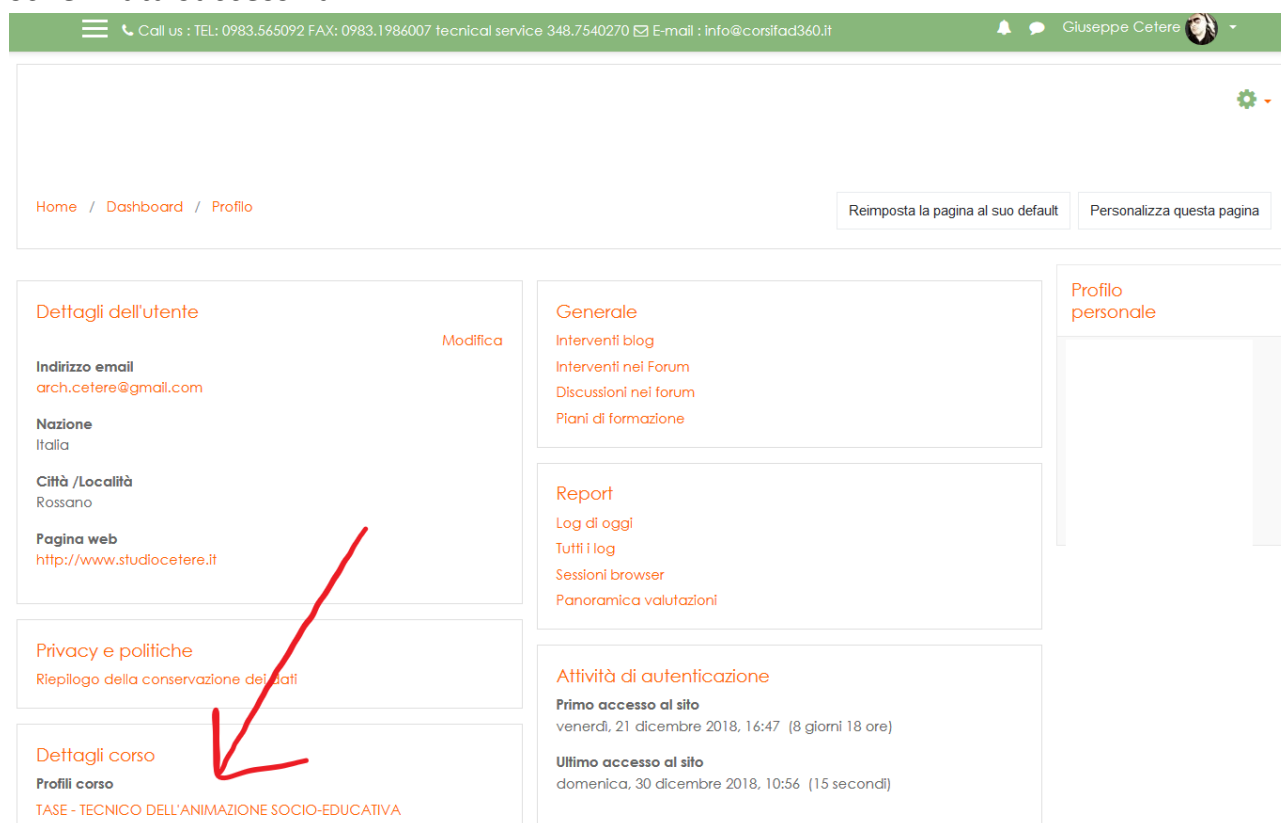
- 2) Per uscire dall'attività utilizzare sempre l'apposito tasto “ESCI DALL'ATTIVITÀ”: se interrotta bruscamente la lezione, la piattaforma potrebbe non tracciare il tempo.
- 3) In caso di interruzione della corrente elettrica o di spegnimento accidentale del portatile, la piattaforma potrebbe non tracciare il tempo.
- 4) Si consiglia, ogni tanto di entrare ed uscire dall'attività per salvare la tracciabilità delle ore.

Come controllare il tempo speso in piattaforma

Per visualizzare il report delle attività, ovvero il tempo speso in piattaforma, dal profilo personale:



Dalla sezione del vostro profilo in alto a destra cliccate su “PROFILO”. Si aprirà la schermata successiva:



Andate nella sezione DETTAGLI CORSO in basso a sinistra e cliccando sul NOME DEL CORSO, apparirà la seguente pagina:

